

ASSA ABLOY

Elslutbleck 900-serien

ASSA ABLOY
Opening Solutions

ASSA ABLOY 905, 910, 911, 920



Användningsområde

ASSA ABLOY Elslutbleck i 900-serien passar till dörrar med normalställda krav på säkerhet och passar bra som daglåsning i skalskydd och intern låsning inom handel, kontor och industri eller i entréer och allmänna utrymmen i flerfamiljshus.

Funktion

ASSA ABLOY Elslutbleck i 900-serien finns i 4 huvudtyper:

- **Multifunktion 905, 905M**
 - 12–24V AC/DC
 - Lätt omställbart rättvänd/omvänd funktion
- **Rättvänd funktion 910, 910M, 910C**
 - 12–24V AC/DC
 - Låst vid spänningsbortfall
- **Omvänd funktion 911, 911M, 911C**
 - 12–24V AC/DC
 - Olåst vid spänningsbortfall
- **Brandklassade 920, 920M, 920C**
 - 12–24V AC/DC
 - Låst vid spänningsbortfall

Egenskaper

Konstruerade för användning i dörrar i kombination med förreglade enkel- eller dubbelfallås.

Multifunktion

- Omställbar rättvänd/omvänd funktion
- Brythållfasthet 6,5 KN
- Högt skak- och slagsäkerhet
- Låshus av zinklegering
- Vridfall av brons
- Med låskolvskontakt (905M)

Rättvänd funktion

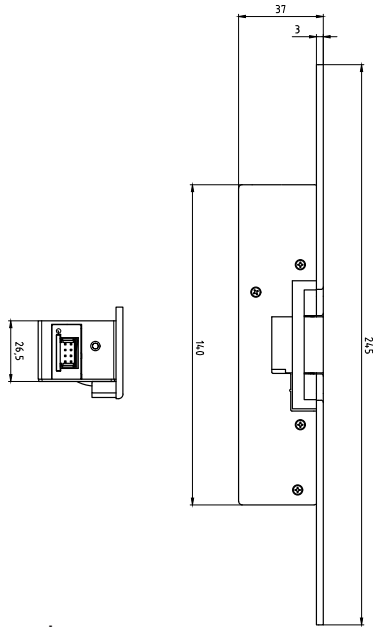
- Brythållfasthet 8KN
- Högt skak- och slagsäkerhet
- Låshus av zinklegering
- Öppnar även vid normalt listtryck
- Låskolvskontakt (910M), Hi-O (910C)

ASSA ABLOY

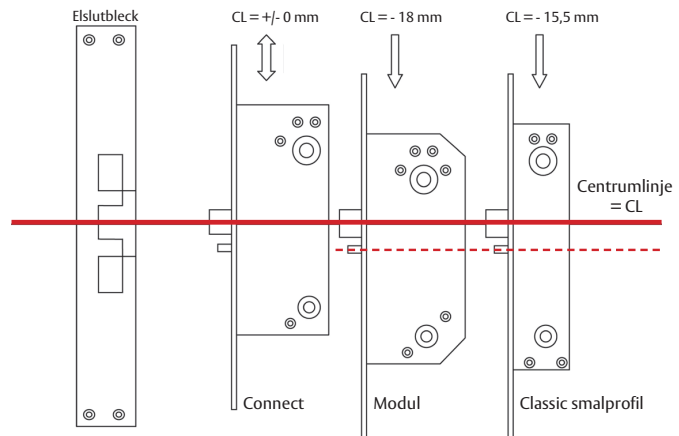
Elslutbleck 900-serien

ASSA ABLOY
Opening Solutions

ASSA ABLOY 905, 910, 911, 920

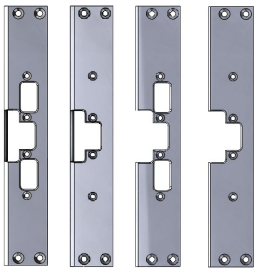


Höjdförhållande för olika låstyper



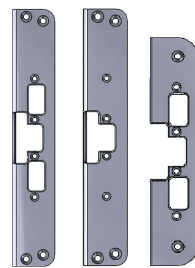
Monteringsstolpar

Stålkarmar




930 932 931-17 933-17
931-20 933-20
931-26 933-26

Träkarmar



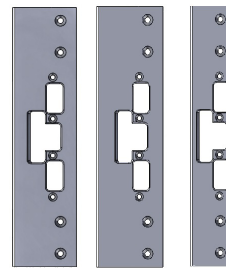
930T 932T 9487-2
9487-3
9487-4

Sapa aluminium



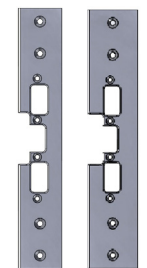
940 942 9487-10

Schuco aluminium



970 975-5 980

Wicona aluminium



965-W 975W

Omvänd funktion

- Brythållfasthet 8KN
- Hög skak- och slagsäkerhet
- Låshus i zinklegering
- Vridfall av stål
- Öppnar även vid normalt listtryck
- Låskolvskontakt (911M), Hi-O (911C)

Brandklassade

- Brythållfasthet 10KN
- Hög skak- och slagsäkerhet
- Låshus av stål
- Vridfall av stål
- Öppnar även vid normalt listtryck
- Låskolvskontakt (920M), Hi-O (920C)
- Brandklass E/EI60

Teknisk data

ASSA ABLOY Elektriska slutbleck i 900-serien har

- Inbyggt transient skydd
- Spänningsmatning 12–24VAC/VDC +/- 10 %
- Startström vid 24V 250mA drift 80mA
- Startström vid 12V 500mA drift 160mA

Tillbehör

Till ASSA ABLOY Els slutbleck i 900-serien finns ett flertal monteringsstolpar avsedda för olika dörrmiljöer i trä/stål och aluminium.

ASSA ABLOY Opening Solutions Sweden AB
P.O. Box 371
SE-631 05 Eskilstuna
Sweden

Phone +46 (0)16 17 70 00
Fax +46 (0)16 17 70 49

Customer support:
Phone intl. +46 (0)16 17 71 00
Phone nat. 0771-640 640
Fax +46 (0)16 17 73 72

e-mail: helpdesk.se.openingsolutions@assaabloy.com
www.assaabloyopeningsolutions.se